

МИНИСТЕРСТВО ПРОСВЕЩЕНИЯ РОССИЙСКОЙ ФЕДЕРАЦИИ


Департамент образования и науки Брянской области

Администрации Почепского района Брянской области

МБОУ "Первомайская СОШ"

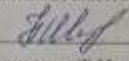
РАССМОТРЕНО

Методическое  
объединение учителей  
начальных классов

  
Кулагина В.С.  
Приказ №1 от 31.08.23 г.


СОГЛАСОВАНО

Завуч по учебно-  
воспитательной работе

  
Шестакова Г.Н.  
Приказ №1 от 31.08.23

УТВЕРЖДЕНО

Директор школы

  
Пугачева Л.Г.  
Приказ №109 от 31.08.23г.

**РАБОЧАЯ ПРОГРАММА**

(ID 2057449)

**учебного предмета «Русский язык»**

для обучающихся 4 класса

на 2023-2024 учебный год

Составитель: Кулагина В.С.

Почеп 2023г

## **ПОЯСНИТЕЛЬНАЯ ЗАПИСКА**

Рабочая программа учебного предмета «Русский язык» (предметная область «Русский язык и литературное чтение») на уровне начального общего образования составлена на основе Требований к результатам освоения программы начального общего образования Федерального государственного образовательного стандарта начального общего образования (далее – ФГОС НОО), Федеральной образовательной программы начального общего образования (далее – ФОП НОО), Федеральной рабочей программы по учебному предмету «Русский язык» (далее – ФРП «Русский язык»), а также ориентирована на целевые приоритеты, сформулированные в федеральной рабочей программе воспитания.

### **ОБЩАЯ ХАРАКТЕРИСТИКА УЧЕБНОГО ПРЕДМЕТА «РУССКИЙ ЯЗЫК»**

На уровне начального общего образования изучение русского языка имеет особое значение в развитии обучающегося. Приобретённые знания, опыт выполнения предметных и универсальных учебных действий на материале русского языка станут фундаментом обучения на уровне основного общего образования, а также будут востребованы в жизни.

Русский язык как средство познания действительности обеспечивает развитие интеллектуальных и творческих способностей обучающихся, формирует умения извлекать и анализировать информацию из различных текстов, навыки самостоятельной учебной деятельности. Изучение русского языка является основой всего процесса обучения на уровне начального общего образования, успехи в изучении этого предмета во многом определяют результаты обучающихся по другим учебным предметам.

Русский язык обладает значительным потенциалом в развитии функциональной грамотности обучающихся, особенно таких её компонентов, как языковая, коммуникативная, читательская, общекультурная и социальная грамотность.

Первичное знакомство с системой русского языка, богатством его выразительных возможностей, развитие умения правильно и эффективно использовать русский язык в различных сферах и ситуациях общения способствуют успешной социализации обучающегося. Русский язык, выполняя свои базовые функции общения и выражения мысли, обеспечивает межличностное и социальное взаимодействие, способствует формированию самосознания и мировоззрения личности, является важнейшим средством хранения и передачи информации, культурных традиций, истории русского народа и других народов России. Свободное владение языком, умение

выбирать нужные языковые средства во многом определяют возможность адекватного самовыражения взглядов, мыслей, чувств, проявления себя в различных жизненно важных для человека областях.

Изучение русского языка обладает огромным потенциалом присвоения традиционных социокультурных и духовно-нравственных ценностей, принятых в обществе правил и норм поведения, в том числе речевого, что способствует формированию внутренней позиции личности. Личностные достижения обучающегося непосредственно связаны с осознанием языка как явления национальной культуры, пониманием связи языка и мировоззрения народа. Значимыми личностными результатами являются развитие устойчивого познавательного интереса к изучению русского языка, формирование ответственности за сохранение чистоты русского языка.

### **ЦЕЛИ ИЗУЧЕНИЯ УЧЕБНОГО ПРЕДМЕТА «РУССКИЙ ЯЗЫК»**

Изучение русского языка направлено на достижение следующих целей:

1) приобретение обучающимися первоначальных представлений о многообразии языков и культур на территории Российской Федерации, о языке как одной из главных духовно-нравственных ценностей народа; понимание роли языка как основного средства общения; осознание значения русского языка как государственного языка Российской Федерации; понимание роли русского языка как языка межнационального общения; осознание правильной устной и письменной речи как показателя общей культуры человека;

2) овладение основными видами речевой деятельности на основе первоначальных представлений о нормах современного русского литературного языка: аудирование, говорение, чтение, письмо;

3) овладение первоначальными научными представлениями о системе русского языка: фонетика, графика, лексика, морфемика, морфология и синтаксис; об основных единицах языка, их признаках и особенностях употребления в речи; использование в речевой деятельности норм современного русского литературного языка (орфоэпических, лексических, грамматических, орфографических, пунктуационных) и речевого этикета;

4) использование в речевой деятельности норм современного русского литературного языка (орфоэпических, лексических, грамматических, орфографических, пунктуационных) и речевого этикета;

5) развитие функциональной грамотности, готовности к успешному взаимодействию с изменяющимся миром и дальнейшему успешному образованию.

Центральной идеей конструирования содержания и планируемых результатов обучения русскому языку является признание равной значимости работы по изучению системы языка и работы по совершенствованию речи обучающихся. Языковой материал призван сформировать первоначальные представления о структуре русского языка, способствовать усвоению норм русского литературного языка, орфографических и пунктуационных правил.

Развитие устной и письменной речи обучающихся направлено на решение практической задачи развития всех видов речевой деятельности, отработку навыков использования усвоенных норм русского литературного языка, речевых норм и правил речевого этикета в процессе устного и письменного общения.

Ряд задач по совершенствованию речевой деятельности решаются совместно с учебным предметом «Литературное чтение».

## **МЕСТО УЧЕБНОГО ПРЕДМЕТА «РУССКИЙ ЯЗЫК» В УЧЕБНОМ ПЛАНЕ**

Часов в неделю 5/4: в 4 классе – 153, взято 17 часов на родной (русский) язык .

### **СИСТЕМАТИЧЕСКИЙ КУРС**

#### **4 КЛАСС**

##### **Сведения о русском языке**

Русский язык как язык межнационального общения. Различные методы познания языка: наблюдение, анализ, лингвистический эксперимент, мини-исследование, проект.

##### **Фонетика и графика**

Характеристика, сравнение, классификация звуков вне слова и в слове по заданным параметрам. Звуко-буквенный разбор слова (по отработанному алгоритму).

##### **Орфоэпия<sup>[4]</sup>**

Правильная интонация в процессе говорения и чтения. Нормы произношения звуков и сочетаний звуков; ударение в словах в соответствии с нормами современного русского литературного языка (на ограниченном перечне слов, отрабатываемом в учебнике).

Использование орфоэпических словарей русского языка при определении правильного произношения слов.

##### **Лексика**

Повторение и продолжение работы: наблюдение за использованием в речи синонимов, антонимов, устаревших слов (простые случаи).

Наблюдение за использованием в речи фразеологизмов (простые случаи).

### **Состав слова (морфемика)**

Состав изменяемых слов, выделение в словах с однозначно выделяемыми морфемами окончания, корня, приставки, суффикса (повторение изученного).

Основа слова.

Состав неизменяемых слов (ознакомление).

Значение наиболее употребляемых суффиксов изученных частей речи (ознакомление).

### **Морфология**

Части речи самостоятельные и служебные.

Имя существительное. Склонение имён существительных (кроме существительных на -мя, -ий, -ие, -ия; на -ья типа гостья, на -ье типа ожерелье во множественном числе; а также кроме собственных имён существительных на -ов, -ин, -ий); имена существительные 1, 2, 3-го склонения (повторение изученного). Несклоняемые имена существительные (ознакомление).

Имя прилагательное. Зависимость формы имени прилагательного от формы имени существительного (повторение). Склонение имён прилагательных во множественном числе.

Местоимение. Личные местоимения (повторение). Личные местоимения 1-го и 3-го лица единственного и множественного числа; склонение личных местоимений.

Глагол. Изменение глаголов по лицам и числам в настоящем и будущем времени (спряжение). I и II спряжение глаголов. Способы определения I и II спряжения глаголов.

Наречие (общее представление). Значение, вопросы, употребление в речи.

Предлог. Отличие предлогов от приставок (повторение).

Союз; союзы и, а, но в простых и сложных предложениях.

Частица не, её значение (повторение).

### **Синтаксис**

Слово, сочетание слов (словосочетание) и предложение, осознание их сходства и различий; виды предложений по цели высказывания (повествовательные, вопросительные и побудительные); виды предложений по эмоциональной окраске (восклицательные и невосклицательные); связь

между словами в словосочетании и предложении (при помощи смысловых вопросов); распространённые и нераспространённые предложения (повторение изученного).

Предложения с однородными членами: без союзов, с союзами а, но, с одиночным союзом и. Интонация перечисления в предложениях с однородными членами.

Простое и сложное предложение (ознакомление). Сложные предложения: сложносочинённые с союзами и, а, но; бессоюзные сложные предложения (без называния терминов).

### **Орфография и пунктуация**

Повторение правил правописания, изученных в 1, 2, 3 классах. Орфографическая зоркость как осознание места возможного возникновения орфографической ошибки; различные способы решения орфографической задачи в зависимости от места орфограммы в слове; контроль при проверке собственных и предложенных текстов (повторение и применение на новом орфографическом материале).

Использование орфографического словаря для определения (уточнения) написания слова.

Правила правописания и их применение:

безударные падежные окончания имён существительных (кроме существительных на -мя, -ий, -ие, -ия, на -ья типа гостья, на -ье типа ожерелье во множественном числе, а также кроме собственных имён существительных на -ов, -ин, -ий);

безударные падежные окончания имён прилагательных;

мягкий знак после шипящих на конце глаголов в форме 2-го лица единственного числа;

наличие или отсутствие мягкого знака в глаголах на -ться и -тся;

безударные личные окончания глаголов;

знаки препинания в предложениях с однородными членами, соединёнными союзами и, а, но и без союзов.

Знаки препинания в сложном предложении, состоящем из двух простых (наблюдение).

Знаки препинания в предложении с прямой речью после слов автора (наблюдение).

### **Развитие речи**

Повторение и продолжение работы, начатой в предыдущих классах: ситуации устного и письменного общения (письмо, поздравительная открытка, объявление и другое); диалог; монолог; отражение темы текста или основной мысли в заголовке.

Корректирование текстов (заданных и собственных) с учётом точности, правильности, богатства и выразительности письменной речи.

Изложение (подробный устный и письменный пересказ текста; выборочный устный пересказ текста).

Сочинение как вид письменной работы.

Изучающее чтение. Поиск информации, заданной в тексте в явном виде. Формулирование простых выводов на основе информации, содержащейся в тексте. Интерпретация и обобщение содержащейся в тексте информации. Ознакомительное чтение в соответствии с поставленной задачей.

[1] В данной рабочей программе отражено только то содержание периода «Обучение грамоте» из Федеральной рабочей программы «Русский язык», которое прописывается в предмете «Русский язык», остальное содержание прописывается в рабочей программе предмета «Литературное чтение».

[2] Раздел «Графика» изучается параллельно с разделом «Чтение», поэтому на этот раздел отдельные часы не предусмотрены

[3] Раздел «Орфография и пунктуация» в период «Обучения грамоте» изучается параллельно с разделом «Письмо», поэтому на этот раздел отдельные часы не предусмотрены

[4] Программное содержание раздела «Орфоэпия» изучается во всех разделах курса, поэтому на этот раздел отдельные часы не предусмотрены

## **ПЛАНИРУЕМЫЕ ОБРАЗОВАТЕЛЬНЫЕ РЕЗУЛЬТАТЫ**

Изучение русского языка на уровне начального общего образования направлено на достижение обучающимися личностных, метапредметных и предметных результатов освоения учебного предмета.

### **ЛИЧНОСТНЫЕ РЕЗУЛЬТАТЫ**

В результате изучения предмета «Русский язык» в начальной школе у обучающегося будут сформированы следующие личностные результаты:

#### **гражданско-патриотического воспитания:**

- становление ценностного отношения к своей Родине, в том числе через изучение русского языка, отражающего историю и культуру страны;
- осознание своей этнокультурной и российской гражданской идентичности, понимание роли русского языка как государственного языка Российской Федерации и языка межнационального общения народов России;
- осознание своей сопричастности к прошлому, настоящему и будущему своей страны и родного края, в том числе через обсуждение ситуаций при работе с текстами на уроках русского языка;
- проявление уважения к своему и другим народам, формируемое в том числе на основе примеров из текстов, с которыми идёт работа на уроках русского языка;
- первоначальные представления о человеке как члене общества, о правах и ответственности, уважении и достоинстве человека, о нравственно-этических нормах поведения и правилах межличностных отношений, в том числе отражённых в текстах, с которыми идёт работа на уроках русского языка;

#### **духовно-нравственного воспитания:**

- осознание языка как одной из главных духовно-нравственных ценностей народа;
- признание индивидуальности каждого человека с опорой на собственный жизненный и читательский опыт;
- проявление сопереживания, уважения и доброжелательности, в том числе с использованием адекватных языковых средств для выражения своего состояния и чувств;



- неприятие любых форм поведения, направленных на причинение физического и морального вреда другим людям (в том числе связанного с использованием недопустимых средств языка);

**эстетического воспитания:**

- уважительное отношение и интерес к художественной культуре, восприимчивость к разным видам искусства, традициям и творчеству своего и других народов;
- стремление к самовыражению в искусстве слова; осознание важности русского языка как средства общения и самовыражения;

**физического воспитания, формирования культуры здоровья и эмоционального благополучия:**

- соблюдение правил безопасного поиска в информационной среде дополнительной информации в процессе языкового образования;
- бережное отношение к физическому и психическому здоровью, проявляющееся в выборе приемлемых способов речевого самовыражения и соблюдении норм речевого этикета и правил общения;

**трудового воспитания:**

- осознание ценности труда в жизни человека и общества (в том числе благодаря примерам из текстов, с которыми идёт работа на уроках русского языка), интерес к различным профессиям, возникающий при обсуждении примеров из текстов, с которыми идёт работа на уроках русского языка;

**экологического воспитания:**

- бережное отношение к природе, формируемое в процессе работы с текстами;
- неприятие действий, приносящих вред природе;

**ценности научного познания:**

- первоначальные представления о научной картине мира, в том числе первоначальные представления о системе языка как одной из составляющих целостной научной картины мира;
- познавательные интересы, активность, инициативность, любознательность и самостоятельность в познании, в том числе познавательный интерес к изучению русского языка, активность и самостоятельность в его познании.

## **МЕТАПРЕДМЕТНЫЕ РЕЗУЛЬТАТЫ**

В результате изучения русского языка на уровне начального общего образования у обучающегося будут сформированы познавательные

универсальные учебные действия, коммуникативные универсальные учебные действия, регулятивные универсальные учебные действия, совместная деятельность.

У обучающегося будут сформированы следующие **базовые логические действия как часть познавательных универсальных учебных действий**:

- сравнивать различные языковые единицы (звуки, слова, предложения, тексты), устанавливать основания для сравнения языковых единиц (частеречная принадлежность, грамматический признак, лексическое значение и другое); устанавливать аналогии языковых единиц;
- объединять объекты (языковые единицы) по определённому признаку;
- определять существенный признак для классификации языковых единиц (звуков, частей речи, предложений, текстов); классифицировать языковые единицы;
- находить в языковом материале закономерности и противоречия на основе предложенного учителем алгоритма наблюдения; анализировать алгоритм действий при работе с языковыми единицами, самостоятельно выделять учебные операции при анализе языковых единиц;
- выявлять недостаток информации для решения учебной и практической задачи на основе предложенного алгоритма, формулировать запрос на дополнительную информацию;
- устанавливать причинно-следственные связи в ситуациях наблюдения за языковым материалом, делать выводы.

У обучающегося будут сформированы следующие **базовые исследовательские действия как часть познавательных универсальных учебных действий**:

- с помощью учителя формулировать цель, планировать изменения языкового объекта, речевой ситуации;
- сравнивать несколько вариантов выполнения задания, выбирать наиболее целесообразный (на основе предложенных критериев);
- проводить по предложенному плану несложное лингвистическое мини-исследование, выполнять по предложенному плану проектное задание;
- формулировать выводы и подкреплять их доказательствами на основе результатов проведённого наблюдения за языковым материалом (классификации, сравнения, исследования);

формулировать с помощью учителя вопросы в процессе анализа предложенного языкового материала;

- прогнозировать возможное развитие процессов, событий и их последствия в аналогичных или сходных ситуациях.

У обучающегося будут сформированы следующие умения **работать с информацией как часть познавательных универсальных учебных действий**:

- выбирать источник получения информации: нужный словарь для получения запрашиваемой информации, для уточнения;
- согласно заданному алгоритму находить представленную в явном виде информацию в предложенном источнике: в словарях, справочниках;
- распознавать достоверную и недостоверную информацию самостоятельно или на основании предложенного учителем способа её проверки (обращаясь к словарям, справочникам, учебнику);
- соблюдать с помощью взрослых (педагогических работников, родителей, законных представителей) правила информационной безопасности при поиске информации в информационно-телекоммуникационной сети «Интернет» (информации о написании и произношении слова, о значении слова, о происхождении слова, о синонимах слова);
- анализировать и создавать текстовую, видео-, графическую, звуковую информацию в соответствии с учебной задачей;
- понимать лингвистическую информацию, зафиксированную в виде таблиц, схем; самостоятельно создавать схемы, таблицы для представления лингвистической информации.

У обучающегося будут сформированы следующие умения **общения как часть коммуникативных универсальных учебных действий**:

- воспринимать и формулировать суждения, выражать эмоции в соответствии с целями и условиями общения в знакомой среде;
- проявлять уважительное отношение к собеседнику, соблюдать правила ведения диалоги и дискуссии;
- признавать возможность существования разных точек зрения;
- корректно и аргументированно высказывать своё мнение;
- строить речевое высказывание в соответствии с поставленной задачей;
- создавать устные и письменные тексты (описание, рассуждение, повествование) в соответствии с речевой ситуацией;

- готовить небольшие публичные выступления о результатах парной и групповой работы, о результатах наблюдения, выполненного мини-исследования, проектного задания;
- подбирать иллюстративный материал (рисунки, фото, плакаты) к тексту выступления.

У обучающегося будут сформированы следующие умения **самоорганизации как части регулятивных универсальных учебных действий:**

- планировать действия по решению учебной задачи для получения результата;
- выстраивать последовательность выбранных действий.

У обучающегося будут сформированы следующие умения **самоконтроля как части регулятивных универсальных учебных действий:**

- устанавливать причины успеха (неудач) учебной деятельности;
- корректировать свои учебные действия для преодоления речевых и орфографических ошибок;
- соотносить результат деятельности с поставленной учебной задачей по выделению, характеристике, использованию языковых единиц;
- находить ошибку, допущенную при работе с языковым материалом, находить орфографическую и пунктуационную ошибку;
- сравнивать результаты своей деятельности и деятельности одноклассников, объективно оценивать их по предложенным критериям.

У обучающегося будут сформированы следующие умения **совместной деятельности:**

- формулировать краткосрочные и долгосрочные цели (индивидуальные с учётом участия в коллективных задачах) в стандартной (типовой) ситуации на основе предложенного учителем формата планирования, распределения промежуточных шагов и сроков;
- принимать цель совместной деятельности, коллективно строить действия по её достижению: распределять роли, договариваться, обсуждать процесс и результат совместной работы;
- проявлять готовность руководить, выполнять поручения, подчиняться, самостоятельно разрешать конфликты;
- ответственно выполнять свою часть работы;
- оценивать свой вклад в общий результат;

- выполнять совместные проектные задания с опорой на предложенные образцы.

#### **4 КЛАСС**

К концу обучения **в четвёртом классе** обучающийся научится:

- осознавать многообразие языков и культур на территории Российской Федерации, осознавать язык как одну из главных духовно-нравственных ценностей народа;
- объяснять роль языка как основного средства общения;
- объяснять роль русского языка как государственного языка Российской Федерации и языка межнационального общения;
- осознавать правильную устную и письменную речь как показатель общей культуры человека;
- проводить звуко-буквенный разбор слов (в соответствии с предложенным в учебнике алгоритмом);
- подбирать к предложенным словам синонимы; подбирать к предложенным словам антонимы;
- выявлять в речи слова, значение которых требует уточнения, определять значение слова по контексту;
- проводить разбор по составу слов с однозначно выделяемыми морфемами; составлять схему состава слова; соотносить состав слова с представленной схемой;
- устанавливать принадлежность слова к определённой части речи (в объёме изученного) по комплексу освоенных грамматических признаков;
- определять грамматические признаки имён существительных: склонение, род, число, падеж; проводить разбор имени существительного как части речи;
- определять грамматические признаки имён прилагательных: род (в единственном числе), число, падеж; проводить разбор имени прилагательного как части речи;
- устанавливать (находить) неопределённую форму глагола; определять грамматические признаки глаголов: спряжение, время, лицо (в настоящем и будущем времени), число, род (в прошедшем времени в единственном числе); изменять глаголы в настоящем и будущем времени по лицам и числам (спрягать); проводить разбор глагола как части речи;
- определять грамматические признаки личного местоимения в начальной форме: лицо, число, род (у местоимений 3-го лица в

единственном числе); использовать личные местоимения для устранения неоправданных повторов в тексте;

- различать предложение, словосочетание и слово;
- классифицировать предложения по цели высказывания и по эмоциональной окраске;
- различать распространённые и нераспространённые предложения;
- распознавать предложения с однородными членами; составлять предложения с однородными членами; использовать предложения с однородными членами в речи;
- разграничивать простые распространённые и сложные предложения, состоящие из двух простых (сложносочинённые с союзами и, а, но и бессоюзные сложные предложения без называния терминов); составлять простые распространённые и сложные предложения, состоящие из двух простых (сложносочинённые с союзами и, а, но и бессоюзные сложные предложения без называния терминов);
- производить синтаксический разбор простого предложения;
- находить место орфограммы в слове и между словами на изученные правила;
- применять изученные правила правописания, в том числе: непроверяемые гласные и согласные (перечень слов в орфографическом словаре учебника); безударные падежные окончания имён существительных (кроме существительных на -мя, -ий, -ие, -ия, на -ья типа гостья, на -ье типа ожерелье во множественном числе, а также кроме собственных имён существительных на -ов, -ин, -ий); безударные падежные окончания имён прилагательных; мягкий знак после шипящих на конце глаголов в форме 2-го лица единственного числа; наличие или отсутствие мягкого знака в глаголах на -ться и -тся; безударные личные окончания глаголов; знаки препинания в предложениях с однородными членами, соединёнными союзами и, а, но и без союзов;
- правильно списывать тексты объёмом не более 85 слов;
- писать под диктовку тексты объёмом не более 80 слов с учётом изученных правил правописания;
- находить и исправлять орфографические и пунктуационные ошибки на изученные правила, описки;
- осознавать ситуацию общения (с какой целью, с кем, где происходит общение); выбирать адекватные языковые средства в ситуации общения;

- строить устное диалогическое и монологическое высказывание (4-6 предложений), соблюдая орфоэпические нормы, правильную интонацию, нормы речевого взаимодействия;
- создавать небольшие устные и письменные тексты (3-5 предложений) для конкретной ситуации письменного общения (письма, поздравительные открытки, объявления и другие);
- определять тему и основную мысль текста; самостоятельно озаглавливать текст с опорой на тему или основную мысль;
- корректировать порядок предложений и частей текста;
- составлять план к заданным текстам;
- осуществлять подробный пересказ текста (устно и письменно);
- осуществлять выборочный пересказ текста (устно);
- писать (после предварительной подготовки) сочинения по заданным темам;
- осуществлять в процессе изучающего чтения поиск информации; формулировать устно и письменно простые выводы на основе прочитанной (услышанной) информации; интерпретировать и обобщать содержащуюся в тексте информацию; осуществлять ознакомительное чтение в соответствии с поставленной задачей;
- объяснять своими словами значение изученных понятий; использовать изученные понятия;
- уточнять значение слова с помощью справочных изданий, в том числе из числа верифицированных электронных ресурсов, включённых в федеральный перечень.

## **ТЕМАТИЧЕСКОЕ ПЛАНИРОВАНИЕ**



## 4 КЛАСС

№ п/п	Наименование разделов и тем программы	Количество часов			Электронные (цифровые) образовательные ресурсы
		Всего	Контрольные работы	Практические работы	
1	Общие сведения о языке	1	0	1	Библиотека ЦОК <a href="https://m.edsoo.ru/7f411da6">https://m.edsoo.ru/7f411da6</a>
2	Фонетика и графика	2	0	1	Библиотека ЦОК <a href="https://m.edsoo.ru/7f411da6">https://m.edsoo.ru/7f411da6</a>
3	Лексика	5	1	1	Библиотека ЦОК <a href="https://m.edsoo.ru/7f411da6">https://m.edsoo.ru/7f411da6</a>
4	Состав слова	5	1	2	Библиотека ЦОК <a href="https://m.edsoo.ru/7f411da6">https://m.edsoo.ru/7f411da6</a>
5	Морфология	33	3	4	Библиотека ЦОК <a href="https://m.edsoo.ru/7f411da6">https://m.edsoo.ru/7f411da6</a>
6	Синтаксис	14	1	2	Библиотека ЦОК <a href="https://m.edsoo.ru/7f411da6">https://m.edsoo.ru/7f411da6</a>
7	Орфография и пунктуация	50	2	3	Библиотека ЦОК <a href="https://m.edsoo.ru/7f411da6">https://m.edsoo.ru/7f411da6</a>
8	Развитие речи	25	5	3	Библиотека ЦОК <a href="https://m.edsoo.ru/7f411da6">https://m.edsoo.ru/7f411da6</a>
Резервное время		18	4		
ОБЩЕЕ КОЛИЧЕСТВО ЧАСОВ ПО ПРОГРАММЕ		153	8	7	

**ВАРИАНТ 1. ПОУРОЧНОЕ ПЛАНИРОВАНИЕ «РУССКИЙ ЯЗЫК. 4 КЛАСС. (АВТОРЫ В.П. КАНАКИНА, В.Г.ГОРЕЦКИЙ)**

№ п/п	Тема урока	Количество часов	Электронные цифровые образовательные ресурсы
		Всего	
1	Русский язык как язык межнационального общения. Наша речь и наш язык	1	Библиотека ЦОК <a href="https://m.edsoo.ru/f8434f36">https://m.edsoo.ru/f8434f36</a>
2	Текст: тема и основная мысль. Текст и его план	1	Библиотека ЦОК <a href="https://m.edsoo.ru/f843565c">https://m.edsoo.ru/f843565c</a>
3	Текст: заголовок	1	Библиотека ЦОК <a href="https://m.edsoo.ru/f843565c">https://m.edsoo.ru/f843565c</a>
4	Текст. План текста	1	Библиотека ЦОК <a href="https://m.edsoo.ru/f84452d2">https://m.edsoo.ru/f84452d2</a>
5	Текст. Структура текста. Составление текста (сказки) по его началу	1	Библиотека ЦОК <a href="https://m.edsoo.ru/f84452d2">https://m.edsoo.ru/f84452d2</a>
6	Вспоминаем типы текстов	1	
7	Различаем тексты-повествования, тексты-описания и тексты-рассуждения	1	Библиотека ЦОК <a href="https://m.edsoo.ru/f843585a">https://m.edsoo.ru/f843585a</a> , <a href="https://m.edsoo.ru/f843617e">https://m.edsoo.ru/f843617e</a> , <a href="https://m.edsoo.ru/f8437a56">https://m.edsoo.ru/f8437a56</a>
8	Подбираем заголовки, отражающие тему или основную мысль текста	1	
9	Пишем собственный текст по предложенному заголовку	1	Библиотека ЦОК <a href="https://m.edsoo.ru/f8443a04">https://m.edsoo.ru/f8443a04</a>
10	Виды предложений по цели высказывания: повествовательные, вопросительные и побудительные	1	Библиотека ЦОК <a href="https://m.edsoo.ru/f8435af8">https://m.edsoo.ru/f8435af8</a>

11	Виды предложений по эмоциональной окраске: восклицательные и невосклицательные	1	Библиотека ЦОК <a href="https://m.edsoo.ru/f8435af8">https://m.edsoo.ru/f8435af8</a>
12	Резервный урок по разделу синтаксис: отработка темы "Предложения с обращениями"	1	
13	Распространенные и нераспространенные предложения	1	Библиотека ЦОК <a href="https://m.edsoo.ru/f8435c42">https://m.edsoo.ru/f8435c42</a>
14	Словосочетание	1	Библиотека ЦОК <a href="https://m.edsoo.ru/f84359a4">https://m.edsoo.ru/f84359a4</a>
15	Связь слов в словосочетании	1	Библиотека ЦОК <a href="https://m.edsoo.ru/fa251244">https://m.edsoo.ru/fa251244</a>
16	Контрольная работа №1 Связь слов в предложении	1	Библиотека ЦОК <a href="https://m.edsoo.ru/f8436034">https://m.edsoo.ru/f8436034</a>
17	Связь слов в словосочетании: обобщение	1	Библиотека ЦОК <a href="https://m.edsoo.ru/fa2513de">https://m.edsoo.ru/fa2513de</a>
18	Предложение и словосочетание: сходство и различие. Тренинг	1	Библиотека ЦОК <a href="https://m.edsoo.ru/f84359a4">https://m.edsoo.ru/f84359a4</a>
19	Учимся пересказывать: подробный письменный пересказ текста. Изложение	1	Библиотека ЦОК <a href="https://m.edsoo.ru/f8441466">https://m.edsoo.ru/f8441466</a>
20	Предложения с однородными членами: без союзов, с союзами а, но, с одиночным союзом и	1	Библиотека ЦОК <a href="https://m.edsoo.ru/f8438e60">https://m.edsoo.ru/f8438e60</a>
22	Интонация перечисления в предложениях с однородными членами	1	Библиотека ЦОК <a href="https://m.edsoo.ru/f8438e60">https://m.edsoo.ru/f8438e60</a>
23	Знаки препинания в предложениях с однородными членами, соединёнными союзами	1	Библиотека ЦОК <a href="https://m.edsoo.ru/f8439018">https://m.edsoo.ru/f8439018</a>
24	Знаки препинания в предложениях с однородными членами, соединёнными союзом и	1	Библиотека ЦОК <a href="https://m.edsoo.ru/f8427ef8">https://m.edsoo.ru/f8427ef8</a>
25	Знаки препинания в предложениях с однородными членами, соединёнными союзами и, а, но	1	

26	Знаки препинания в предложениях с однородными членами без союзов	1	Библиотека ЦОК <a href="https://m.edsoo.ru/f842809c">https://m.edsoo.ru/f842809c</a>
27	Резервный урок по разделу развитие речи: работаем с текстами. Написание текста по репродукции картины И. Левитана "Золотая осень"	1	Библиотека ЦОК <a href="https://m.edsoo.ru/f8445822">https://m.edsoo.ru/f8445822</a>
28	Запятая между однородными членами. Тренинг	1	Библиотека ЦОК <a href="https://m.edsoo.ru/f84391a8">https://m.edsoo.ru/f84391a8</a>
29	Простое и сложное предложение. Как отличить сложное предложение от простого предложения?	1	Библиотека ЦОК <a href="https://m.edsoo.ru/f844436e">https://m.edsoo.ru/f844436e</a>
30	Союз как часть речи	1	Библиотека ЦОК <a href="https://m.edsoo.ru/f84445f8">https://m.edsoo.ru/f84445f8</a>
31	Сложные предложения	1	Библиотека ЦОК <a href="https://m.edsoo.ru/f84444d6">https://m.edsoo.ru/f84444d6</a>
32	Сложные предложения с союзами и, а, но	1	Библиотека ЦОК <a href="https://m.edsoo.ru/f84448dc">https://m.edsoo.ru/f84448dc</a>
33	Союзы «и», «а», «но» в простых и сложных предложениях	1	
34	Наблюдаем за знаками препинания в сложном предложении, состоящем из двух простых	1	Библиотека ЦОК <a href="https://m.edsoo.ru/f8444ada">https://m.edsoo.ru/f8444ada</a>
35	Сложные предложения без союзов. Тренинг	1	Библиотека ЦОК <a href="https://m.edsoo.ru/f8444f3a">https://m.edsoo.ru/f8444f3a</a>
36	Предложения с прямой речью после слов автора	1	Библиотека ЦОК <a href="https://m.edsoo.ru/f84453f4">https://m.edsoo.ru/f84453f4</a>
37	Наблюдение за знаками препинания в предложении с прямой речью после слов автора	1	Библиотека ЦОК <a href="https://m.edsoo.ru/f84456e2">https://m.edsoo.ru/f84456e2</a>
38	Повторяем лексику: наблюдаем за использованием в речи устаревших слов. О происхождении слов. Заимствованные слова	1	Библиотека ЦОК <a href="https://m.edsoo.ru/f8436656">https://m.edsoo.ru/f8436656</a>

39	Повторяем лексику: наблюдаем за использованием в речи синонимов, антонимов, омонимов. Слово и его значение. Многозначные слова	1	Библиотека ЦОК <a href="https://m.edsoo.ru/f8436818">https://m.edsoo.ru/f8436818</a>
40	Сочинение как вид письменной работы. Написание сочинения по своим наблюдениям	1	Библиотека ЦОК <a href="https://m.edsoo.ru/f84274ee">https://m.edsoo.ru/f84274ee</a>
41	Наблюдаем за использованием в речи фразеологизмов	1	Библиотека ЦОК <a href="https://m.edsoo.ru/f843698a">https://m.edsoo.ru/f843698a</a>
42	Учимся понимать фразеологизмы	1	
43	Учимся использовать фразеологизмы	1	
44	Повторяем состав слова	1	Библиотека ЦОК <a href="https://m.edsoo.ru/f8436b10">https://m.edsoo.ru/f8436b10</a>
45	Основа слова	1	Библиотека ЦОК <a href="https://m.edsoo.ru/f8436caa">https://m.edsoo.ru/f8436caa</a>
46	Неизменяемые слова: состав слова. Выделение в словах окончания, корня, приставки, суффикса	1	Библиотека ЦОК <a href="https://m.edsoo.ru/f8436ffc">https://m.edsoo.ru/f8436ffc</a>
47	Правописание суффиксов имён существительных. Правописание приставок и суффиксов	1	
48	Правила правописания, изученные в 1-3 классах. Правописание безударных гласных в корне слова. Правописание парных по глухости-звонкости согласных звуков в корне слова	1	Библиотека ЦОК <a href="https://m.edsoo.ru/f84378da">https://m.edsoo.ru/f84378da</a>
49	Повторение правил правописания, изученных в 1—3 классах. Правописание непроизносимых согласных. Правописание слов с удвоенными согласными. Правописание слов с буквами Ъ и Ь	1	
50	Обобщение: самостоятельные и служебные части речи	1	Библиотека ЦОК <a href="https://m.edsoo.ru/f84383ca">https://m.edsoo.ru/f84383ca</a>
51	Наречие: значение, вопросы, употребление в речи	1	Библиотека ЦОК

			<a href="https://m.edsoo.ru/f844304a">https://m.edsoo.ru/f844304a</a>
52	Как образуются наречия. Виды наречий (наблюдение)	1	Библиотека ЦОК <a href="https://m.edsoo.ru/f8443180">https://m.edsoo.ru/f8443180</a>
53	Наречие: обобщение знаний	1	Библиотека ЦОК <a href="https://m.edsoo.ru/f8443298">https://m.edsoo.ru/f8443298</a>
54	Значение наиболее употребляемых суффиксов изученных частей речи. Состав неизменяемых слов	1	
55	Несклоняемые имена существительные	1	Библиотека ЦОК <a href="https://m.edsoo.ru/f8439ff4">https://m.edsoo.ru/f8439ff4</a>
56	Имена существительные 1, 2, 3--го склонения	1	Библиотека ЦОК <a href="https://m.edsoo.ru/f8439e64">https://m.edsoo.ru/f8439e64</a>
57	Падежные окончания имен существительных 1-го склонения	1	Библиотека ЦОК <a href="https://m.edsoo.ru/f84371d2">https://m.edsoo.ru/f84371d2</a>
58	Резервный урок по разделу развитие речи: работаем с текстами. Составление текста по репродукции картины А. Пластова "Первый снег"	1	
59	Падежные окончания имен существительных 2-го склонения	1	Библиотека ЦОК <a href="https://m.edsoo.ru/f8437344">https://m.edsoo.ru/f8437344</a>
60	Падежные окончания имен существительных 3-го склонения	1	Библиотека ЦОК <a href="https://m.edsoo.ru/f84374ac">https://m.edsoo.ru/f84374ac</a>
61	Особенности падежных окончаний имён существительных в дательном и предложном падеже	1	
62	Особенности падежных окончаний имён существительных в родительном и винительном падеже	1	Библиотека ЦОК <a href="https://m.edsoo.ru/f843a800">https://m.edsoo.ru/f843a800</a>
63	Правописание падежных окончаний имён существительных 1 склонения	1	Библиотека ЦОК <a href="https://m.edsoo.ru/f84371d2">https://m.edsoo.ru/f84371d2</a>
64	Правописание падежных окончаний имён	1	Библиотека ЦОК

	существительных 2 склонения		<a href="https://m.edsoo.ru/f8437344">https://m.edsoo.ru/f8437344</a>
65	Правописание падежных окончаний имён существительных 3 склонения	1	Библиотека ЦОК <a href="https://m.edsoo.ru/f84374ac">https://m.edsoo.ru/f84374ac</a>
66	Правописание падежных окончаний имён существительных в родительном и винительном падеже	1	
67	Правописание падежных окончаний имён существительных в дательном и предложном падеже	1	
68	Правописание падежных окончаний имён существительных в творительном падеже	1	Библиотека ЦОК <a href="https://m.edsoo.ru/f843a2c4">https://m.edsoo.ru/f843a2c4</a>
69	Правописание безударных падежных окончаний имен существительных во множественном числе	1	Библиотека ЦОК <a href="https://m.edsoo.ru/f843a67a">https://m.edsoo.ru/f843a67a</a>
70	Падежные окончания имён существительных множественного числа в дательном, творительном, предложном падежах	1	Библиотека ЦОК <a href="https://m.edsoo.ru/f843a95e">https://m.edsoo.ru/f843a95e</a>
71	Безударные падежные окончания имён существительных: систематизация	1	Библиотека ЦОК <a href="https://m.edsoo.ru/f8437768">https://m.edsoo.ru/f8437768</a>
72	Безударные падежные окончания имён существительных: обобщение	1	Библиотека ЦОК <a href="https://m.edsoo.ru/f8437c72">https://m.edsoo.ru/f8437c72</a>
73	Морфологический разбор имени существительного	1	Библиотека ЦОК <a href="https://m.edsoo.ru/f843ac10">https://m.edsoo.ru/f843ac10</a>
74	Учимся пересказывать: выборочный устный пересказ текста	1	Библиотека ЦОК <a href="https://m.edsoo.ru/f843aabc">https://m.edsoo.ru/f843aabc</a>
75	Правописание безударных падежных окончаний имен существительных во множественном числе	1	Библиотека ЦОК <a href="https://m.edsoo.ru/f843760a">https://m.edsoo.ru/f843760a</a>
76	Пишем подробный пересказ текста. Изложение	1	Библиотека ЦОК <a href="https://m.edsoo.ru/f84401e2">https://m.edsoo.ru/f84401e2</a>
77	Имя прилагательное. Значение и употребление имён	1	Библиотека ЦОК



	прилагательных		<a href="https://m.edsoo.ru/f843ad5a">https://m.edsoo.ru/f843ad5a</a>
78	Зависимость формы имени прилагательного от формы имени существительного. Род и число имен прилагательных	1	Библиотека ЦОК <a href="https://m.edsoo.ru/f843ae9a">https://m.edsoo.ru/f843ae9a</a> , <a href="https://m.edsoo.ru/f843afda">https://m.edsoo.ru/f843afda</a>
79	Пишем сжатый пересказ текста	1	
80	Склонение имен прилагательных	1	Библиотека ЦОК <a href="https://m.edsoo.ru/f843b818">https://m.edsoo.ru/f843b818</a>
81	Правописание падежных окончаний имён прилагательных	1	Библиотека ЦОК <a href="https://m.edsoo.ru/f8438122">https://m.edsoo.ru/f8438122</a>
82	Правописание падежных окончаний имён прилагательных в единственном числе	1	Библиотека ЦОК <a href="https://m.edsoo.ru/f843bac0">https://m.edsoo.ru/f843bac0</a> , <a href="https://m.edsoo.ru/f843bc28">https://m.edsoo.ru/f843bc28</a>
83	Редактируем предложенный текст. Работа с деформированными предложениями и текстом	1	Библиотека ЦОК <a href="https://m.edsoo.ru/f843966c">https://m.edsoo.ru/f843966c</a>
84	Особенности склонения имён прилагательных во множественном числе	1	Библиотека ЦОК <a href="https://m.edsoo.ru/f843c984">https://m.edsoo.ru/f843c984</a>
85	Правописание падежных окончаний имён прилагательных во множественном числе	1	Библиотека ЦОК <a href="https://m.edsoo.ru/f843c7c2">https://m.edsoo.ru/f843c7c2</a>
86	Пишем сочинение-описание на тему. Составление сравнительного описания на заданную тему по данному началу	1	Библиотека ЦОК <a href="https://m.edsoo.ru/f843b67e">https://m.edsoo.ru/f843b67e</a>
87	Морфологический разбор имени прилагательного	1	Библиотека ЦОК <a href="https://m.edsoo.ru/f843caec">https://m.edsoo.ru/f843caec</a>
88	Безударные падежные окончания имён прилагательных: систематизация	1	Библиотека ЦОК <a href="https://m.edsoo.ru/f843c42a">https://m.edsoo.ru/f843c42a</a>
89	Безударные падежные окончания имён прилагательных: обобщение	1	Библиотека ЦОК <a href="https://m.edsoo.ru/f843c42a">https://m.edsoo.ru/f843c42a</a>
90	Можно ли по-разному читать один и тот же текст?	1	Библиотека ЦОК

	Сравнение художественного и научного описания		<a href="https://m.edsoo.ru/f843f67a">https://m.edsoo.ru/f843f67a</a>
91	Чем изучающее чтение отличается от ознакомительного чтения. Написание текста по репродукции картины И. Грабаря "Февральская лазурь"	1	Библиотека ЦОК <a href="https://m.edsoo.ru/f843617e">https://m.edsoo.ru/f843617e</a>
92	Нормы речевого этикета	1	Библиотека ЦОК <a href="https://m.edsoo.ru/f843508a">https://m.edsoo.ru/f843508a</a>
93	Правописание имён прилагательных: падежные окончания	1	
94	Местоимение. Личные местоимения	1	Библиотека ЦОК <a href="https://m.edsoo.ru/f843cc40">https://m.edsoo.ru/f843cc40</a>
95	Личные местоимения 1-го и 3-го лица единственного и множественного числа. Склонение личных местоимений 1-го и 2-го лица	1	Библиотека ЦОК <a href="https://m.edsoo.ru/f843cda8">https://m.edsoo.ru/f843cda8</a>
96	Склонение личных местоимений. Склонение личных местоимений 3-го лица	1	Библиотека ЦОК <a href="https://m.edsoo.ru/f843cefc">https://m.edsoo.ru/f843cefc</a>
97	Пишем текст по предложенному плану	1	
98	Правописание личных местоимений. Написание личных местоимений с предлогами	1	Библиотека ЦОК <a href="https://m.edsoo.ru/f843d05a">https://m.edsoo.ru/f843d05a</a> , <a href="https://m.edsoo.ru/f843d424">https://m.edsoo.ru/f843d424</a>
99	Особенности диалога. Составление текста по рисунку с включением диалога. Инсценировка диалога. Составление диалога по данным условиям	1	
100	Раздельное написание личных местоимений с предлогами. Тренинг	1	
101	Вспоминаем, как написать письмо, поздравительную открытку, объявление. Письмо. Написание поздравления к празднику 8 марта. Подбор и	1	Библиотека ЦОК <a href="https://m.edsoo.ru/f84351f2">https://m.edsoo.ru/f84351f2</a> , <a href="https://m.edsoo.ru/f843d6f4">https://m.edsoo.ru/f843d6f4</a>

	составление объявлений для стенной газеты		
102	Глагол как часть речи	1	Библиотека ЦОК <a href="https://m.edsoo.ru/f843d866">https://m.edsoo.ru/f843d866</a>
103	Различение глаголов, отвечающих на вопросы «что делать?» и «что сделать?»	1	Библиотека ЦОК <a href="https://m.edsoo.ru/f843dce4">https://m.edsoo.ru/f843dce4</a>
104	Неопределенная форма глагола	1	Библиотека ЦОК <a href="https://m.edsoo.ru/f843f210">https://m.edsoo.ru/f843f210</a>
105	Пишем сочинение-отзыв по репродукции картины	1	
106	Настоящее время глагола	1	Библиотека ЦОК <a href="https://m.edsoo.ru/f84419e8">https://m.edsoo.ru/f84419e8</a>
107	Прошедшее время глагола	1	
108	Будущее время глагола	1	Библиотека ЦОК <a href="https://m.edsoo.ru/f8441d08">https://m.edsoo.ru/f8441d08</a>
109	Настоящее, прошедшее и будущее время глагола	1	
110	Ситуации устного и письменного общения. Составление текста о правилах уличного движения	1	Библиотека ЦОК <a href="https://m.edsoo.ru/f8441d08">https://m.edsoo.ru/f8441d08</a>
111	Речь: диалогическая и монологическая	1	Библиотека ЦОК <a href="https://m.edsoo.ru/f8435378">https://m.edsoo.ru/f8435378</a> , <a href="https://m.edsoo.ru/f84354ea">https://m.edsoo.ru/f84354ea</a>
112	Особенности разбора глаголов по составу	1	Библиотека ЦОК <a href="https://m.edsoo.ru/f84422b2">https://m.edsoo.ru/f84422b2</a>
113	ВПР	1	Библиотека ЦОК <a href="https://m.edsoo.ru/f8442dd4">https://m.edsoo.ru/f8442dd4</a>
114	ВПР	1	Библиотека ЦОК <a href="https://m.edsoo.ru/f844168c">https://m.edsoo.ru/f844168c</a>
115	Спряжение глаголов: изменение по лицам и числам	1	Библиотека ЦОК <a href="https://m.edsoo.ru/f843f7c4">https://m.edsoo.ru/f843f7c4</a>
116	Глаголы 2-го лица настоящего и будущего времени в	1	Библиотека ЦОК

	единственном числе		<a href="https://m.edsoo.ru/f843f90e">https://m.edsoo.ru/f843f90e</a>
117	Мягкий знак после шипящих на конце глаголов в форме 2-го лица единственного числа	1	Библиотека ЦОК <a href="https://m.edsoo.ru/f843fa44">https://m.edsoo.ru/f843fa44</a>
118	Отрабатываем правописание глаголов в форме 2-го лица единственного числа	1	
119	I и II спряжение глаголов	1	Библиотека ЦОК <a href="https://m.edsoo.ru/f84402f0">https://m.edsoo.ru/f84402f0</a>
120	Личные формы глагола	1	Библиотека ЦОК <a href="https://m.edsoo.ru/f8440408">https://m.edsoo.ru/f8440408</a>
121	Личные окончания глаголов I и II спряжения	1	Библиотека ЦОК <a href="https://m.edsoo.ru/f844052a">https://m.edsoo.ru/f844052a</a>
122	Способы определения I и II спряжения глаголов	1	
123	Отработка способов определения I и II спряжения глаголов	1	
124	Пишем сочинение-повествование на тему. Составление рассказа (сказки) по содержанию пословицы, фразеологизма	1	
125	Отрабатываем правило определения спряжения глаголов с безударными личными окончаниями	1	
125	Отрабатываем правописание безударных личных окончаний глаголов-исключений	1	Библиотека ЦОК <a href="https://m.edsoo.ru/f84410a6">https://m.edsoo.ru/f84410a6</a>
127	Правописание безударных личных окончаний глаголов	1	Библиотека ЦОК <a href="https://m.edsoo.ru/f8440732">https://m.edsoo.ru/f8440732</a>
128	Безударные личные окончания глаголов: трудные случаи	1	Библиотека ЦОК <a href="https://m.edsoo.ru/f8440a2a">https://m.edsoo.ru/f8440a2a</a>
129	Отрабатываем трудные случаи написания безударных личных окончаний глаголов	1	Библиотека ЦОК <a href="https://m.edsoo.ru/f84412f4">https://m.edsoo.ru/f84412f4</a>
130	Правописание глаголов на -ться и -тся	1	Библиотека ЦОК

			<a href="https://m.edsoo.ru/f843fcd8">https://m.edsoo.ru/f843fcd8</a>
131	Отрабатываем правописание глаголов на -ться и –тся	1	Библиотека ЦОК <a href="https://m.edsoo.ru/f84400ac">https://m.edsoo.ru/f84400ac</a>
132	Частица НЕ, её значение (повторение)	1	Библиотека ЦОК <a href="https://m.edsoo.ru/f843db72">https://m.edsoo.ru/f843db72</a>
133	Пишем сочинение-рассуждение на тему. Составление текста-рассуждения по таблице, правилу	1	Библиотека ЦОК <a href="https://m.edsoo.ru/f843bd72">https://m.edsoo.ru/f843bd72</a>
134	Безударные личные окончания глаголов: систематизация	1	
135	Безударные личные окончания глаголов: обобщение	1	
136	Правописание глаголов в прошедшем времени	1	Библиотека ЦОК <a href="https://m.edsoo.ru/f844179a">https://m.edsoo.ru/f844179a</a>
137	Отрабатываем правописание суффиксов и окончаний глаголов в прошедшем времени	1	Библиотека ЦОК <a href="https://m.edsoo.ru/f8442078">https://m.edsoo.ru/f8442078</a>
138	Морфологический разбор глагола	1	Библиотека ЦОК <a href="https://m.edsoo.ru/f8442cb2">https://m.edsoo.ru/f8442cb2</a>
139	Обобщение знаний о глаголе	1	Библиотека ЦОК <a href="https://m.edsoo.ru/fa25110e">https://m.edsoo.ru/fa25110e</a>
140	Глагол: систематизация знаний	1	Библиотека ЦОК <a href="https://m.edsoo.ru/f844219a">https://m.edsoo.ru/f844219a</a>
141	Резервный урок по разделу морфология: Отработка темы "Глагол"	1	Библиотека ЦОК <a href="https://m.edsoo.ru/f844157e">https://m.edsoo.ru/f844157e</a>
142	Резервный урок по разделу морфология: Проверь себя	1	Библиотека ЦОК <a href="https://m.edsoo.ru/f8436e12">https://m.edsoo.ru/f8436e12</a>
143	Итоговая контрольная работа	1	Библиотека ЦОК <a href="https://m.edsoo.ru/f8439306">https://m.edsoo.ru/f8439306</a>
144	Пишем подробный пересказ текста. Изложение	1	Библиотека ЦОК <a href="https://m.edsoo.ru/f84418c6">https://m.edsoo.ru/f84418c6</a>

145	Изученные правила правописания глаголов: систематизация	1	Библиотека ЦОК <a href="https://m.edsoo.ru/f843d9e2">https://m.edsoo.ru/f843d9e2</a>
146	Отрабатываем изученные правила правописания глаголов	1	Библиотека ЦОК <a href="https://m.edsoo.ru/f84424ec">https://m.edsoo.ru/f84424ec</a>
147	Как сделать текст интереснее. Составление текста по репродукции карины И. Шишкина "Рожь"	1	
148	Наблюдаем за написанием разных частей речи	1	Библиотека ЦОК <a href="https://m.edsoo.ru/fa251c12">https://m.edsoo.ru/fa251c12</a>
149	Орфографический тренинг: правописание разных частей речи	1	Библиотека ЦОК <a href="https://m.edsoo.ru/fa251956">https://m.edsoo.ru/fa251956</a>
150	Учимся пересказывать: подробный устный пересказ текста	1	
151	Характеристика звуков русского языка. Звуки и буквы	1	Библиотека ЦОК <a href="https://m.edsoo.ru/f843639a">https://m.edsoo.ru/f843639a</a>
152	Проверочная работа по теме "Чему мы научились на уроках правописания в 4 классе"	1	Библиотека ЦОК <a href="https://m.edsoo.ru/f84364e4">https://m.edsoo.ru/f84364e4</a>
153	Звуко-буквенный разбор слова	1	Библиотека ЦОК <a href="https://m.edsoo.ru/fa251adc">https://m.edsoo.ru/fa251adc</a> , <a href="https://m.edsoo.ru/fa251d48">https://m.edsoo.ru/fa251d48</a>
ОБЩЕЕ КОЛИЧЕСТВО ЧАСОВ ПО ПРОГРАММЕ		153	

**УЧЕБНО-МЕТОДИЧЕСКОЕ ОБЕСПЕЧЕНИЕ  
ОБРАЗОВАТЕЛЬНОГО ПРОЦЕССА  
ОБЯЗАТЕЛЬНЫЕ УЧЕБНЫЕ МАТЕРИАЛЫ ДЛЯ УЧЕНИКА**

**МЕТОДИЧЕСКИЕ МАТЕРИАЛЫ ДЛЯ УЧИТЕЛЯ**

**ЦИФРОВЫЕ ОБРАЗОВАТЕЛЬНЫЕ РЕСУРСЫ И РЕСУРСЫ СЕТИ  
ИНТЕРНЕТ**

**Приложение к тематическому планированию по русскому языку 4 класса с учетом программы воспитания**

№ п\п	Название раздела	Модуль школьный урок рабочей программы воспитания
1	Общие сведения о языке	побуждение обучающихся соблюдать на уроке общепринятые нормы поведения, правила общения со старшими (педагогическими работниками) и сверстниками (обучающимися), принципы учебной дисциплины и самоорганизации;
2	Фонетика и графика	установление доверительных отношений между педагогическим работником и его обучающимися, способствующих позитивному восприятию обучающимися требований и просьб педагогического работника, привлечению их внимания к обсуждаемой на уроке информации, активизации их познавательной деятельности
3	Лексика	групповая работа, работа в парах, обучение командной работе и взаимодействию с другими обучающимися;
4	Состав слова	иницирование и поддержка исследовательской деятельности обучающихся
5	Морфология	применение интеллектуальных игр
6	Синтаксис Орфография и пунктуация	организация шефства мотивированных и эрудированных обучающихся над их неуспевающими одноклассниками, дающего обучающимся социально значимый опыт сотрудничества и взаимной помощи; применение на уроке интерактивных форм работы с обучающимися: интеллектуальных игр, демонстрация примеров собственного поведения проявление человеколюбия и добросердечности решение проблемных ситуаций
7	Развитие речи	использование воспитательных возможностей содержания учебного предмета через демонстрацию обучающимся примеров ответственного, гражданского поведения, проявления человеколюбия и добросердечности, через подбор соответствующих текстов для чтения, задач для решения, проблемных ситуаций для обсуждения в классе;